

KRF - Betätigung durch Spannring



EINSATZBEREICH

3- und 4-Backenfutter zum Positionieren und Befördern von Werkstücken, z.B. auf Messmaschinen.

AUSFÜHRUNG


Planspiralfutter in Gussausführung.
3-Backen- und 4-Backenausführung.

VORTEILE

- ⊕ Einfaches Spannen des Werkstückes durch Drehen des Spannrings
- ⊕ Größen 125 - 200: inkl. 4 Gewindestifte zur Feineinstellung bei der Montage
- ⊕ Gusskörper
- ⊕ Backen im Futter auf Rundlauf ausgeschliffen

TECHNISCHE MERKMALE

- 6-Backenfutter zum Schleifen von Spiralbohrern auf Anfrage lieferbar

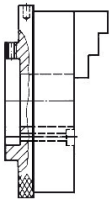


A09 Kranzspannfutter KRF Zylindrische Zentrieraufnahme

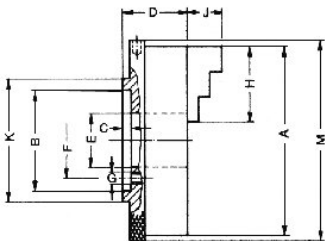
Id.-Nr.	Größe	ZA mm	Durchgang mm	Drehmoment Nm	Gesamt-Spannkraft kN
148793 ¹⁾	70	48	16	12	2.5
148757	110	75	26	26	3.2
150757	125	70	35	36	3.5
150759	160	78.5	52	50	4
150761	200	115	64	60	4.5

¹⁾ Backen umkehrbar

Größen 125 - 200: inkl. 4 Gewindestifte zur Feineinstellung bei der Montage
Weitere Größen und Aufnahmen auf Anfrage lieferbar



Abmessungen KRF Zylindrische Zentrieraufnahme	A	B ^{H6}	C	D	F	3-Backen G	4-Backen G	H	J	K	M	Spannbereiche		Gewicht ca. kg	
												außen	innen	3-Backen	4-Backen
70	48	1,5	33	39	3xM6	3xM6	32	13,6	52	72	2-70	23-70	1	1,4	
110	75	2	38	62	3xM8	3xM8	48	19	85	112	3-110	33-104	3	3,4	
125	70	8	53	56	3xØ6,6	4xØ6,6	52	22,5	83	129	3-125	37-123	4	4,5	
160	78,5	8	52	65	3xØ6,6	4xØ6,6	61	26,6	96	164	3-160	39-152	7	7,5	
200	115	13	66	84	3xØ9	4xØ9	69	31	147	205	4-200	44-186	13	14	



Größe 70-100

4 Gewindestifte für Feineinstellung

